

# КАЛЕНДАРЬ ТРИО

## 1 рекламное поле

ЛЮВЕРС (ОТВЕРСТИЕ)  
В этом месте будет находиться  
металлический люверс  
для крепления  
на стене




ШАПКА / ШПИГЕЛЬ

Шапка календаря 210x297 мм


Дообрезной размер: 220x307 мм

Обрезной размер: 210x297 мм

Область безопасной вёрстки: 200x287 мм

 Размер макета в программе вёрстки = готовый размер страницы PDF. Фоновый цвет/картинка должны быть от края до края, иначе будут белые поля по краям.

 Размер готового изделия после резки.

 Область безопасной вёрстки. Логотип, текст, другая информация должны быть внутри этой области.

ПИЛОТЫ.РФ

1

**ВНИМАНИЕ! ПОЛЕ ДЛЯ БРОШЮРОВКИ ПРУЖИНОЙ – 10 мм**



# КАЛЕНДАРЬ ТРИО

## 1 рекламное поле


ПОДЛОЖКА НИЖНЯЯ

Подложка нижняя 210x297 мм


Дообрезной размер: 220x307 мм

Обрезной размер: 210x297 мм

Область безопасной вёрстки: 287x55 мм

 Размер макета в программе вёрстки = готовый размер страницы PDF. Фоновый цвет/картинка должны быть от края до края, иначе будут белые поля по краям.

 Размер готового изделия после резки.

 Область безопасной вёрстки. Логотип, текст, другая информация должны быть внутри этой области.

ЧИСЛЕННИК  
(ОТРЫВНАЯ ЧАСТЬ КАЛЕНДАРЯ)  
— 297x145 мм

ПИЛОТЫ.РФ

4

НАХЛЕСТ ЧИСЛЕННИКА

При фоне, отличном от цвета бумаги,  
заливка и элементы фона должны заходить  
под численник на 10 мм